

Inkom Bolagsverket

2008 -06- 2 3

Årsredovisning

Alternativa aktiemarknaden i Sverige

Aktiebolag (publ)

(556634-8222)

2007

Förvaltningsberättelse	2-4
Resultaträkning	5
Balansräkning	6-7
Kassaflödesanalys	8
Redovisningsprinciper/ Notförteckning	9-12
Revisionsberättelse	

Undertecknad styrelseledamot i Alternativa aktiemarknaden i Sverige AB intygar härmed, dels att denna kopia av årsredovisningen överensstämmer med originalet, dels att resultat- och balansräkning fastställts på årsstämman den 18 juni 2008. Stämman beslöt tillika godkänna styrelsens och verkställande direktörens förslag till resultatdisposition.

Stockholm den 19 juni 2008


Kent Söderström

ÅRSREDOVISNING

Styrelsen och verkställande direktören för Alternativa aktiemarknaden i Sverige AB (publ)
org. nr 556634-8222, avger härmed redovisning för verksamhetsåret 2007-01-01--2007-12-31

FÖRVALTNINGSBERÄTTELSE

Alternativa aktiemarknaden erbjuder handel i små och medelstora företag som av olika skäl inte behöver en daglig handel. Företaget är ett värdepappersbolag under tillsyn av Finansinspektionen sedan 2003 då tillstånd erhöles att bedriva värdepappersrörelse enligt lagen (1991:981) om värdepappersrörelse. Den 1 november 2007 trädde den nya lagen (2007:528) om värdepappersmarknaden i kraft. Med anledning av detta har Alternativans tillstånd övergått till tillstånd 1 "mottagande och vidarebefordran av order avseende finansiella instrument" samt sidotillstånd 1 "förvara finansiella instrument och ta emot medel med redovisningsskyldighet".

En anslutning till Alternativa aktiemarknaden är kostnadsfri för företagen. För att kunna anslutas ska företagen bl.a. ha minst två årsbokslut bakom sig och kunna redovisa rörelseintäkter. Vidare ska företagen offentliggöra viss finansiell information via Internet. Alternativa kvalitetsgranskar informationen och offentliggör sedan bedömningen. Handel sker regelbundet men ej dagligen, för närvarande upp till två gånger i månaden. Mellan handelsperioderna kan större poster mäklaras om köpare och säljare visar intresse.

Verksamheten under 2007

Under året har handel genomförts vid 14 tillfällen med en sammanlagd handelsomsättning på cirka 88 (89) MSEK. Sju nya företag anslöts för handel medan fyra lämnade. Ett företag (AnoxKaldnes) blev uppköpt av det franska börsnoterade företaget Veolia medan övriga tre noterats på någon av Stockholmsbörsens olika listor. Vid utgången av december fanns ca 2 900 (1 800) privata och institutionella investerare registrerade.

Alternativa har sedan 2006 ett intressebolag i Frankrike som på motsvarande sätt som i Sverige erbjuder handel med onoterade aktier i små och medelstora företag. Under sommaren 2007 erhöles tillstånd från den franska Finansinspektionen (AMF) och Banque de France och handeln inleddes i december månad med två anslutna företag. Alternativa är största ägare med ca 26 % av aktierna och därutöver finns ett 20-tal svenska och franska ägare.

Under perioden har tre investerarseminarier genomförts i Alternativans regi. På dessa har ett antal svenska och franska företag som planerar handel via Alternativa aktiemarknaden presenterats. Syftet är också att låta intressanta onoterade företag med ett mindre kapitalanskaffningsbehov få möjlighet att träffa investerare i Alternativans nätverk. Om investerare från Alternativans nätverk investerar i bolagen utgår ett courtage som genererar intäkter till Alternativa.

Styrelsearbetet

Under verksamhetsåret höll styrelsen 7 protokollförda sammanträden utöver konstituerande sammanträde. Styrelsen har fastställt en skriftlig arbetsordning för sitt arbete samt en skriftlig instruktion för verkställande direktören. Dessa grunddokument revideras årligen.

Aktien

Alternativa aktiemarknaden har ca 55 ägare, varav Investment AB Spiltan är huvudägare med 40 %. Alternativans aktie handlas sedan december 2006 månadsvis på den egna marknadsplatsen. Under 2007 omsattes totalt 555 aktier motsvarande 10% av antalet utestående aktier. Aktiekursen har under året ökat med 106 %. Den 31 december 2007 var aktiekursen 3 500 kr innebärande ett marknadsvärde på 19,6 MSEK.

Ägarförhållanden

Nedan visas en förteckning över de största aktieägarna i Alternativa aktiemarknaden 31/12 2007.

<u>Aktieägare</u>	<u>Ant aktier</u>	<u>Ägande (%)</u>
Investment AB Spiltan	2 255	40,3%
Högbom-Söderström AB	677	12,1%
Bo Forsslund AB	320	5,7%
Företagspartner IBP Inv AB	319	5,7%
Dusan Stojanovic	190	3,4%
Perido Skills AB	114	2,0%
Roland Bojfeldt	100	1,8%
KL Capital AB	100	1,8%
Sven Günther-Hanssen	100	1,8%
Adv. Robert Wikholm AB	100	1,8%
Övriga aktieägare	1 325	23,7%
	5 600	100,0%

Flerårsöversikt (tkr)

	<u>2007</u>	<u>2006</u>	<u>2005</u>
Rörelsens bruttointäkter	2 955	2 806	1 003
Rörelsens bruttokostnader	- 3 333	- 2 614	- 1 789
Årets resultat	- 378	192	- 786
Balansomslutning	7 648	3 684	3 674
Eget kapital	7 294	3 413	3 221
Soliditet, % *	95	93	88

* Definieras som Eget kapital i förhållande till balansomslutning.

Förslag till resultatdisposition

Till årsstämmans förfogande står:

Balanserat resultat	- 1 868 225
Fonden för verkligt värde	4 259 221
Årets resultat	<u>- 377 863</u>
<u>Kronor</u>	<u>2 013 133</u>

Styrelsen och verkställande direktören föreslår att resultatet disponeras sålunda:

Till nästa år överförs	<u>2 013 133</u>
<u>Kronor</u>	<u>2 013 133</u>

Beträffande bolagets ekonomi hänvisas till efterföljande resultat- och balansräkningar.

RESULTATRÄKNING	<u>2007-01-01- 2007-12-31</u>	<u>2006-01-01- 2006-12-31</u>
<u>Rörelsens nettointäkter</u>		
Ränteintäkter	106 168	64 490
Räntekostnader	=	<u>-1 716</u>
Räntenetto	106 168	62 774
Provisionsintäkter	1 752 135	1 898 662
Provisionskostnader	<u>- 193 719</u>	<u>- 176 908</u>
Provisionsnetto	<u>1 558 416</u>	<u>1 721 754</u>
Nettoresultat av finansiella transaktioner	279 242	-
Övriga intäkter	<u>817 863</u>	<u>843 084</u>
Summa rörelsens nettointäkter	2 761 689	2 627 612
<u>Rörelsens kostnader</u>		
Allmänna administrationskostnader (not 1,2)	- 3 110 830	- 2 413 716
Avskrivningar av materiella anläggningstillgångar (not 3)	<u>- 28 722</u>	<u>- 22 143</u>
Summa rörelsens kostnader	<u>- 3 139 552</u>	<u>- 2 435 859</u>
Årets resultat	<u>- 377 863</u>	<u>191 753</u>

BALANSRÄKNING	<u>2007-12-31</u>	<u>2006-12-31</u>
TILLGÅNGAR		
Kassa och tillgodohavanden	540 786	915 614
Obligationer och andra räntebärande värdepapper (not 4)	2 096 002	2 000 000
Aktier i intresseföretag (not 5)	4 308 580	58 960
Immateriella anläggningstillgångar (not 7)	267 088	180 000
Materiella anläggningstillgångar (not 3)	52 268	58 400
Övriga tillgångar	43 806	262 500
Förutbetalda kostnader och upplupna intäkter	339 204	208 328
SUMMA TILLGÅNGAR	<u>7 647 734</u>	<u>3 683 802</u>

EGET KAPITAL OCH SKULDER	<u>2007-12-31</u>	<u>2006-12-31</u>
Övriga skulder	189 117	137 911
Upplupna kostnader och förutbetalda intäkter	<u>164 484</u>	<u>133 116</u>
Summa skulder och upplupna kostnader	<u>353 601</u>	<u>271 027</u>
Eget kapital (not 6)		
<u>Bundet eget kapital</u>		
Aktiekapital, 5 600 aktier	560 000	560 000
Reservfond	<u>4 721 000</u>	<u>4 721 000</u>
	5 281 000	5 281 000
<u>Fritt eget kapital</u>		
Balanserat resultat	- 1 868 225	- 2 059 978
Fonden för verkligt värde (not 5)	4 259 221	0
Årets resultat	<u>- 377 863</u>	<u>191 753</u>
	<u>2 013 133</u>	<u>- 1 868 225</u>
Summa Eget kapital	<u>7 294 133</u>	<u>3 412 775</u>
SUMMA EGET KAPITAL OCH SKULDER	<u>7 647 734</u>	<u>3 683 802</u>
Poster inom linjen		
STÄLLDA PANTER	Inga	Inga
ANSVARSFÖRBINDELSER (not 8)	1 894 000	1 894 000

KASSAFLÖDESANALYS

	<u>2007</u>	<u>2006</u>
Den löpande verksamheten		
Resultat efter finansiella poster	- 377 863	191 753
Justeringar för poster som inte ingår i kassaflödet, m.m.	<u>- 250 520</u>	<u>22 143</u>
Kassaflöde från den löpande verksamheten före förändringar av rörelsekapital	- 628 383	213 896
<u>Kassaflöde från förändringar i rörelsekapital</u>		
Ökning (-)/ Minskning (+) av rörelsefordringar	87 818	- 145 574
Minskning (-)/ Ökning (+) av rörelseskulder	<u>82 574</u>	<u>- 181 810</u>
Kassaflöde från den löpande verksamheten	170 392	- 327 384
Investeringsverksamheten		
Förvärv av aktier och andelar	0	- 58 860
Förvärv av immateriella anläggningstillgångar	- 87 088	- 180 000
Förvärv av materiella anläggningstillgångar	- 22 590	- 33 460
Avyttringar av finansiella tillgångar	<u>288 944</u>	<u>0</u>
Kassaflöde från investeringsverksamheten	179 266	- 272 320
Finansieringsverksamheten		
Fondemission	0	0
Nyemission	0	0
Överkurs vid nyemission	0	0
Kassaflöde från finansieringsverksamheten	0	0
Årets kassaflöde	- 278 725	- 385 808
Likvida medel vid årets början	<u>2 915 613</u>	<u>3 301 421</u>
Likvida medel vid årets slut	2 636 888	2 915 613

REDOVISNINGSPRINCIPER

Allmänna värderingsprinciper

Årsredovisningen har upprättats i enlighet med Lagen (1995:1559) om årsredovisning i kreditinstitut och värdepappersbolag samt Finansinspektionens föreskrifter och allmänna råd om årsredovisning i kreditinstitut och värdepappersbolag (FFFS 2006:16) samt föreskrifterna om ändringarna av dessa (FFFS 2007:6). Detta skiljer sig från senast inlämnad årsredovisning då föreskrifterna FFFS 2006:16 trätt i kraft under tiden och ersatt FFFS 2005:33.

Från och med 1 januari 2007 tillämpar Alternativa aktiemarknaden i Sverige AB s.k. lagbegränsad IFRS, vilket innebär att International Financial Reporting Standards (IFRS) är tillämpliga med de begränsningar med följer av (RR 32) Redovisning för juridiska personer eller (FFFS 2006:16) Finansinspektionens föreskrifter och allmänna råd om årsredovisning i kreditinstitut och värdepappersbolag. Övergången till IFRS innebär inte någon förändring i redovisningen av eget kapital så när som på fonden för verkligt värde (se not 5).

Värderingsprinciper m.m.

Tillgångar och skulder har värderats till anskaffningsvärden om inget annat anges nedan.

Fordringar

Fordringar har efter individuell värderingar upptagits till belopp varmed de beräknats inflyta.

Avskrivningar

Avskrivningar har verkställts enligt plan med 20% av kvarvarande inventariers anskaffningsvärden. Avskrivningar utöver plan har redovisats öppet. Beträffande avskrivning av balanserade utvecklingskostnader hänvisas till not 7.

Skattemässiga underskottsavdrag

Bolaget har skattemässiga underskottsavdrag att utnyttja om 4 054 577 efter taxeringen 2008.

NOTFÖRTECKNING

Not 1 ALLMÄNNA ADMINISTRATIONSKOSTNADER - PERSONAL

Medeltal anställda har varit	<u>2007</u>	<u>2006</u>
Män	4	3

Löner, ersättningar, sociala avgifter och pensionskostnader har uppgått till:

	<u>2007</u>	<u>2006</u>
Löner och ersättningar, styrelse och VD	960 000	660 000
Löner och ersättning övriga anställda	657 059	414 637
Pensionskostnader	13 287	41 351
Sociala avgifter och särskild löneskatt	<u>484 809</u>	<u>322 789</u>
Totalt för bolaget	<u>2 115 155</u>	<u>1 438 777</u>

Villkor för styrelse och ledning

Enligt årsstämmans beslut utgår styrelsearvode intill nästkommande årsstämma med ett basbelopp till den externa ledamoten. Ovan redovisad lön till styrelse och VD har utgått dels till verkställande direktören och dels till en i bolaget anställd styrelseledamot.

För verkställande direktören och vice verkställande direktören gäller tre månaders ömsesidig uppsägningstid. Övriga anställda enligt lagen om anställningsskydd.

Det finns inga avtal avseende avgångsvederlag till styrelse, VD eller annan ledande befattningshavare. Några avgångsvederlag har därför ej betalats.

Not 2 ALLMÄNNA ADMINISTRATIVA KOSTNADER - REVISION

Kostnadsförda arvoden från revisor under räkenskapsåret uppgick till 20 000 (10 000) avseende rena revisionsuppdrag samt 16 746 (5 938) andra uppdrag. Med revisionsuppdrag avses granskning av årsredovisningen och bokföringen samt styrelsens förvaltning, övriga arbetsuppgifter som det ankommer på bolagets revisor att utföra samt rådgivning eller annat biträde som föräns av iakttagelser vid sådan granskning eller genomförandet av sådana arbetsuppgifter. Allt annat är andra uppdrag.

Not 3 MASKINER OCH INVENTARIER

	<u>2007-12-31</u>	<u>2006-12-31</u>
Ingående anskaffningsvärden	123 147	89 687
Årets inköp	22 590	33 460
Försäljningar/utrangeringar	-	-
Utgående ackumulerade anskaffningsvärden	<u>145 737</u>	<u>123 147</u>
Ingående ackumulerade avskrivningar	- 64 747	- 42 604
Försäljningar/utrangeringar	-	-
Årets avskrivning enligt plan	<u>- 28 722</u>	<u>- 22 143</u>
Utgående ackumulerade planmässiga avskrivningar	<u>- 93 469</u>	<u>- 64 747</u>
Bokfört nettovärde	<u>52 268</u>	<u>58 400</u>

Not 4 OBLIGATIONER OCH ANDRA RÄNTEBÄRANDE VÄRDEPAPPER

Posten avser innehav av räntebärande papper hos Riksgäldskontoret i form av Riksgäldsspar till rörlig ränta.

Not 5 AKTIER I INTRESSEBOLAG

<u>Antal aktier</u>	<u>Företagets namn</u>	<u>Anskaffningsvärde</u>	<u>Marknadsvärde</u>
16 320	AM France (Societe par Actions Simplifiee)	49 259	4 308 480

Aktierna i AM France motsvarar ett ägande på 26% och har med hänsyn till senaste emissionskurs (27,78 EUR) ett marknadsvärde på 4 308 480 kr.

I enlighet med regelverket i lagbegränsad IFRS har aktierna värderats till verkligt värde och mellanskillnad mot det bokförda anskaffningsvärdet är fört mot fonden för verkligt värde i fritt eget kapital.

Not 6 EGET KAPITAL

<u>Aktiekapital</u>	<u>2007-12-31</u>	<u>2006-12-31</u>
Belopp vid årets ingång	560 000	560 000
Nyemission	-	-
Fondemission	=	=
Belopp vid årets utgång	<u>560 000</u>	<u>560 000</u>

Reservfond

I belopp för reservfond har inkluderats belopp för överkursfond uppkomna före 2006.

Balanserat resultat

Belopp vid årets ingång	- 1 868 225	- 2 059 978
Fonden för verkligt värde	4 259 221	-
Årets resultat	<u>- 377 863</u>	<u>191 753</u>
Belopp vid årets utgång	<u>2 013 133</u>	<u>- 1 868 225</u>

Kapitaltäckningsanalys

	<u>2007-12-31</u>	<u>2006-12-31</u>
Total kapitalbas	7 027 000	3 232 000
Primärt och supplementärt kapital	5 536 000	5 281 000
25 % av fasta omkostnader	785 000	392 000
Enligt lag ska bundet eget kapital för		
Alternativa uppgå till SEK	1 143 213	1 143 213
Överskott kapitalbas	4 392 787	4 137 787
Kapitaltäckningskvot	4,84	4,62

Not 7 IMMATERIELLA ANLÄGGNINGSTILLGÅNGAR

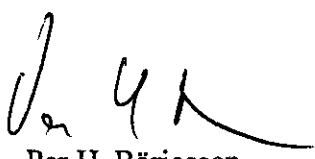
Posten avser balanserade utgifter för utveckling. Alternativa har under året investerat i ett IT-system för hantering av kundorder och intern administration förknippad med aktiehandel. Systemet har specificerats internt men byggts av en extern leverantör. Investeringen fortsätter under 2008. Avskrivning kommer att verkställas med 20% då utvecklingsarbetet färdigställts och intäkter kopplade till projektet genereras vilket kommer att ske först under innevarande räkenskapsår.

Not 8 ANSVARFÖRBINDELSER

Investment AB Spiltan har under åren 2003-2004 tillskjutit 1 894 000 kr genom aktieägar-tillskott. Alternativa aktiemarknaden har för avsikt att återbetala beloppet. Återbetalning kan ske tidigast när utdelningsbara medel finns och under förutsättning av fortsatt upprätthållen kapitalnivå i enlighet med Finansinspektionens krav.

Stockholm den 5 maj 2008



Carl Johan Högbom
VD


Per H. Börjesson
Ordförande



Kent Söderström


Kasper Ljungkvist


Lars Klingstedt


Lars Milberg

Min revisionsberättelse har avgivits 5/5 2008


Birger Nordmark
Auktoriserad revisor

REVISIONSBERÄTTELSE

Till årsstämman i

Alternativa aktiemarknaden i Sverige AB (publ.)

Organisationsnummer 556634-8222

Jag har granskat årsredovisningen och bokföringen samt styrelsens och verkställande direktörens förvaltning i Alternativa aktiemarknaden i Sverige AB (publ.) för räkenskapsåret 2007. Det är styrelsen och verkställande direktören som har ansvaret för räkenskapshandlingarna och förvaltningen och att årsredovisningslagen tillämpas vid upprättandet av årsredovisningen. Mitt ansvar är att uttala mig om årsredovisningen och förvaltningen på grundval av min revision.

Revisionen har utförts i enlighet med god revisionssed i Sverige. Det innebär att jag planerat och genomfört revisionen för att med hög men inte absolut säkerhet försäkra mig om att årsredovisningen inte innehåller väsentliga fel. En revision innefattar att granska ett urval av underlagen för belopp och annan information i räkenskapshandlingarna. I en revision ingår också att pröva redovisningsprinciperna och styrelsens och verkställande direktörens tillämpning av dem samt att bedöma de betydelsefulla uppskattningar som styrelsen och verkställande direktören gjort när den upprättat årsredovisningen samt att utvärdera den samlade informationen i årsredovisningen. Som underlag för mitt uttalande om ansvarsfrihet har jag granskat väsentliga beslut, åtgärder och förhållanden i bolaget för att kunna bedöma om någon styrelseledamot eller verkställande direktören är ersättningsskyldig mot bolaget. Jag har även granskat om någon styrelseledamot eller verkställande direktören på annat sätt har handlat i strid med aktiebolagslagen, årsredovisningslagen eller bolagsordningen. Jag anser att min revision ger mig rimlig grund för mina uttalanden nedan.

Årsredovisningen har upprättats i enlighet med årsredovisningslagen och ger därmed en rättvisande bild av bolagets resultat och ställning i enlighet med god redovisningssed i Sverige. Förvaltningsberättelsen är förenlig med årsredovisningens övriga delar.

Jag tillstyrker att årsstämman fastställer resultaträkningen och balansräkningen, disponerar resultatet enligt förslaget i förvaltningsberättelsen och beviljar styrelsens ledamöter och verkställande direktören ansvarsfrihet för räkenskapsåret.

Stockholm den 5 maj 2008



Birger Nordmark
Auktoriserad revisor